




TIMBER CRAFT
FLOWER
〔花〕

国産杉材から生まれた木工キットです。
接着剤でパーツを貼り合わせて紐を通すと、手作りチャームを組み立てられます。

〔作り方〕

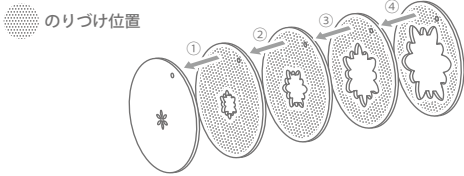
1 パーツを板から丁寧に取り外してください



このパーツは、中央部分も外してください。


2 下記の手順で組み立ててください

1. 小さな丸穴の位置が合うよう、パーツをぴったり重ねて接着剤で貼り合せます



のりづけ位置

2. 穴にひもを通して結びます



抜いたパーツも貼り合わせると花が作れます。

ひも
30cm付
※接着剤はキットに含まれません


TIMBER CRAFT
FLOWER
〔花〕

国産杉材から生まれた、手作り木工キットです。
接着剤でパーツを貼り合わせて紐を通し、手作りのチャームを制作できます。

●取扱い時の注意
※本品の取扱い時には、お子様やペットの誤飲等に充分お気をつけください。※この商品は天然木を使用しています。木目の形や色はひとつずつ異なります。※破損・変形した際はご使用をおやめください。※用途以外での目的ではご使用しないでください。※木材から油分が浮き出る場合があります。気になる場合は、お湯またはアルコールで拭き取ってください。

●お問い合わせ先
フロンティアジャパン株式会社
TEL : 03-6453-0650

日本製





＜入稿時の注意点＞

- ※1. データは完全データにて入稿ください。
- ※2. フォントは全てアウトライン化してご入稿ください。
- ※3. 特色での印刷をご希望の場合は、PANTONE もしくは DIC にて印刷色をご指定ください。
- ※4. 画像は全て「埋め込み」で配置してください。「リンク」で配置された場合、入稿時には、主データだけでなく、配置してある画像等の付随データ等も一緒にご入稿下さい。
- ※5. トンボは全版に 100%で作成してください。
- ※6. 断ち落としの画像・イラスト・罫線・平網等は版面の外トンボまで伸ばしてください（塗足し）。
- ※7. Illustrator 形式データ内容を確認用するための pdf データまたは jpeg データ を同時に提出お願いします。

OK プリンスエコグリーン (57.5kg)
178×90mm
仕上がりサイズ：143×90mm