


ヒノキのホットアイピロー

天然ヒノキの小さいキューブが入ったアイピローです。電子レンジで温めると、ヒノキの香りが引き立ち、じんわりと優しい温かさとヒノキの粒の適度な重さが疲れた目元をリラックスさせてくれます。

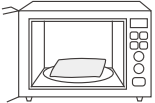
ご使用方法

1. 透明袋から本体（不織布袋入り）を取り出し、専用カバーに入れる。



2. 電子レンジの中央に置く。

- ・電子レンジが汚れていないか確認してください。
- ・中身がかたよらないよう、平らにして入れてください。



3. 加熱する。

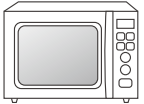
- ・加熱中は電子レンジのそばを離れないでください。
- ・**500w**を超える出力では加熱しないでください。

- ・自動温め機能
- ・オープン加熱
- ・グリル加熱
- ・スチーム機能

は使用しない


温め時間の目安

500W 20秒



4. 目にのせてご使用ください。

- ・電子レンジから取り出す際には、**温度に注意し、熱いと感じた場合は、冷ましてから目にのせてください。**



低温やけどに注意！

■本体：（内容物）ヒノキ、（袋）PET・PP 不織布複合シート

■専用カバー：綿 100%

※専用カバーは、本体を取りはずして、洗濯することができます。

電子レンジ加熱についてのご注意

※本品に異物の付着や、やぶれ・穴等の異常がないことを確認してください。

※電子レンジ機能以外（オープン加熱・グリル加熱・スチーム機能）は使用しないでください。

※自動温め機能（オート加熱・おまかせ加熱機能）は使用しないでください。

※業務用電子レンジは使用しないでください。

※記載の温め時間をこえて加熱しないでください。

取扱いのご注意

※水に濡れた場合は風通しのよいところで乾かしてください。

※用途以外での目的では使用しないでください。


※破損、変形した際はご使用をお止めください。

※この商品は天然木を使用しています。木目の形や色はひとつずつ異なります。

※オイル成分が表面に浮き出てくる場合がありますが、木が健康な証拠です。人体に影響はありません。

● お問い合わせ先
フロンティアジャパン株式会社
TEL：03-6453-0650

日本製



100×190mm

OK プリンスエコグリーン（76.5kg）

＜入稿時の注意点＞

- ※1. データは完全データにて入稿ください。
- ※2. フォントは全てアウトライン化してご入稿ください。
- ※3. 特色での印刷をご希望の場合は、PANTONE もしくは DIC にて印刷色をご指定ください。
- ※4. 画像は全て「埋め込み」で配置してください。「リンク」で配置された場合、入稿時には、主データだけでなく、配置してある画像等の付随データ等も一緒にご入稿下さい。
- ※5. トンボは全版に 100%で作成してください。
- ※6. 断ち落としの画像・イラスト・罫線・平網等は版面の外トンボまで伸ばしてください（塗足し）。
- ※7. Illustrator 形式データ内容を確認用するための pdf データまたは jpeg データ を同時に提出お願いします。

FRONTIER JAPAN CO.,LTD.