


山折り





こくさんすざい
もっこう
国産杉材から生まれた
木工キットです。
いろ え か こ き はな
色や絵を描き込み、切り離して
く た りつたい
組み立てる立体パズルです。

**ようい
用意するもの**



すいせい せいせい いろえんびつ えんびつ え ぐなど
・水性ペン、油性ペン、色鉛筆、鉛筆、絵の具等
もっこうよう
・木工用ボンド


**あそ
遊び方**

①プレートからいねいにパーツを取り外します。
②それぞれのパーツに色を塗りましょう。
③完成イメージを参考にしながら組み立ててみましょう。
※ジョイント部分に木工ボンドをつけて乾かしたらできあがり！

いろぬ く た あそ
色塗り、組み立てる → 遊ぶ !!!

じぶん
自分だけのおもちゃに！！



こくさんすざい う
国産杉材から生まれた
もっこう
木工キットです。
いろ え か こ き はな
色や絵を描き込み、切り離して
く た りつたい
組み立てる立体パズルです。

●取扱い時の注意
※この商品は天然木を使用しています。木目の形や色
はひとつずつ異なります。
※破損・変形した際はご使用をおやめください。
※用途以外での目的ではご使用しないでください。
※木材から油分が浮き出る場合があります。気になる
場合は、お湯またはアルコールで拭き取ってください。

●お問い合わせ先
フロンティアジャパン株式会社
電話：03-6453-0650

日本製
再生紙

<入稿時の注意点>

- ※1. データは完全データにて入稿ください。
- ※2. フォントは全てアウトライン化してご入稿ください。
- ※3. 特色での印刷をご希望の場合は、PANTONE もしくは DIC にて印刷色をご指定ください。
- ※4. 画像は全て「埋め込み」で配置してください。「リンク」で配置された場合、入稿時には、主データだけでなく、配置してある画像等の付随データ等も一緒にご入稿下さい。
- ※5. トンボは全版に 100%で作成してください。
- ※6. 断ち落としの画像・イラスト・罫線・平網等は版面の外トンボまで伸ばしてください（塗足し）。
- ※7. Illustrator 形式データ内容を確認用するための pdf データまたは jpeg データ を同時に提出お願いします。

OK プリンスエコグリーン
178×90mm（57.5kg）
仕上がりサイズ：143×90mm